axis CORPORATE Creating value through transformation

LA MUJER EN ESPAÑA EN CIFRAS

POBLACIÓN ACTIVA

46,8%
Mujeres del total de población activa

53,2%
Hombres del total de población activa

Fuente: *"Encuesta de Población Activa T4 2023". Instituto Nacional de Estadística.*

ABANDONO DEL SISTEMA EDUCATIVO

Hay mayor abandono temprano del sistema educativo de hombres que de mujeres.

15,8% Hombres

11,3% Mujeres

Fuente: *"Encuesta de Población Activa 2023". Instituto Nacional de Estadística.*

Jóvenes de 20 a 24 años con Educación Secundaria en España

El 82,3% de las mujeres, frente al 76,1% de los hombres de 20 a 24 años, han alcanzado al menos la segunda etapa de educación secundaria en España.

Fuente: *"Explotación de las variables educativas de la Encuesta de Población Activa 2023". Ministerio de Educación.*

Personas con estudios superiores en España

En 2021, el 54,2% de los graduados en educación superior fueron mujeres, mientras que el 45,8% fueron hombres.

Fuente: *"Informe mujeres y hombres en España 2023". Instituto Nacional de Estadística.*

PRESENCIA FEMENINA POR ÁMBITOS DE ESTUDIOS

Las mujeres están formadas principalmente en estos ámbitos de estudio

- **79,9%** Educación
- **73,0%** Salud y Servicios
- **64,5%** Ciencias Sociales y Periodismo
- **64,3%** Artes y Humanidades

Los ámbitos con menos presencia femenina

- **42,4%** Servicios
- **30,0%** Ingeniería, Industria y Construcción
- **13,5%** Informática

Fuente: *"Estadística de estudiantes. Curso 2021". Ministerio de Universidades.*

PRESENCIA FEMENINA POR SECTOR

- **54%** Sector Servicios
- **27,9%** Sector Industria
- **24,7%** Sector Agricultura
- **8,8%** Sector Construcción

PRESENCIA FEMENINA POR OCUPACIÓN

Ocupaciones con presencia mayoritaria	
67,5%	Empleadas contables, administrativas y otras empleadas de oficina
60,3%	Trabajadoras de los servicios de restauración, personales, protección y vendedoras
58,6%	Ocupaciones elementales
57,7%	Técnicas y profesionales científicas e intelectuales

Ocupaciones con presencia minoritaria	
39,5%	Técnicas, profesionales de apoyo
34,7%	Directoras y gerentes
18,9%	Trabajadoras cualificadas en el sector agrícola, ganadero, forestal y pesquero
14,2%	Operadoras de instalaciones y maquinaria
13,6%	Ocupaciones militares
8,2%	Artesanas y trabajadoras cualificadas de las industrias manufactureras y la construcción

Fuente: *"Población ocupada según ocupación". Instituto de las mujeres 2023.*

MUJERES DIRECTIVAS



16,6%
Miembros Comités ejecutivos



37,5%
Consejos de administración en empresas IBEX-35



3
Presidentas en el IBEX-35



35%
Alta dirección de empresas y administración públicas



32,4%
Consejeros

Fuente: *"XI Informe Mujeres en los consejos del IBEX 35 2023".*

CUIDADO Y TAREAS DOMÉSTICAS DE MUJERES Y HOMBRES

Las mujeres creen que dedican 3 horas y 50 minutos más que los hombres a las tareas del hogar y cuidado de los hijos/as

Cuidado de sus hijos/as

6 h	3 h
52 min	48 min

Tareas del hogar

2 h	2 h
52 min	6 min

Tiempo medio empleado en cuidados y tareas del hogar



9 h	5 h
44 min	54 min

Fuente: *Encuesta CIS "Percepciones sobre la igualdad entre hombres y mujeres y estereotipos de género 2023".*

BRECHA SALARIAL

La brecha salarial en España, según los datos de Eurostat de 2022, se sitúa en un 8,7%, situándose como uno de los países con menor disparidad de sueldos dentro de la Unión Europea.

Fuente: *Eurostat. "Gender pay gap in unadjusted form 2023".*

Luxemburgo	-0,7%
Rumanía	4,5%
Bélgica	5,0%
Polonia	7,8%
Eslovenia	8,2%
España	8,7%
Francia	13,9%
Finlandia	15,5%
Alemania	17,7%
Austria	18,4%

PLANES DE IGUALDAD

El **76% de las empresas no tienen plan de igualdad** e incumplen la ley.

En 2023 solo 7.889 empresas de las 32.314 que tendrían que ejecutar planes de igualdad lo tienen en vigor y 2.500 lo están negociando.